

# Levantamento Nacional das Crianças e Adolescentes em Serviços de Acolhimento

**Fundação Oswaldo Cruz – Fiocruz**

Centro Latino-Americano de Estudo de Violência e Saúde Jorge Careli - CLAVES

**Secretaria Nacional de Assistência Social - SNAS/MDS**

Departamento de Gestão do SUAS

Coordenação Geral de Serviços de Vigilância Social

## **Coordenação Geral Claves/Fiocruz:**

**Miriam Schenker**

**Simone Gonçalves de Assis**

## **Coordenação SNAS/MDS:**

**Luis Otávio Farias**

## O Projeto

O Levantamento Nacional das Crianças e Adolescentes em Serviços de Acolhimento é uma iniciativa do Ministério do Desenvolvimento Social e Combate à Fome, executado em parceria com o Centro Latino-Americano de Estudo de Violência e Saúde Jorge Careli – CLAVES/Fiocruz. Esse projeto contou com o apoio do Conselho Nacional de Assistência Social (CNAS) e do Conselho Nacional de Direitos da Criança e do Adolescente (CONANDA).

## Objetivo Geral

Realizar um levantamento sobre os serviços de acolhimento para crianças e adolescentes existentes no País (*institucional* - SAI e *familiar* - Programas de Família Acolhedora/PFA) e das crianças e adolescentes neles abrigados.

## Coleta de dados

- **Etapa quantitativa** - visitas a todos os SAI/PFA
  - > Pesquisa nos prontuários das crianças e adolescentes acolhidos;
  - > Entrevistas com dirigentes ou profissionais indicados: dados do SAI e do PFA;
  - > Realizada por meio da aplicação de questionários elaborados pela equipe do CLAVES e SNAS/MDS (baseando-se em pesquisas pré-existentes e normativas/resoluções; apoio de especialistas);
  - > DM&P: empresa contratada para coleta de dados nas cidades do Brasil (realização do campo + banco de dados).

## Coleta de dados quantitativos

- **Elaboração do Cadastro dos Serviços de Acolhimento com crianças e adolescentes com medida protetiva:** Conselho Nacional de Justiça (CNJ) e Secretarias Municipais de Assistência Social.
- **Pesquisa de campo:** 13 supervisores e 98 pesquisadores capacitados pelo Claves/Fiocruz, SNAS/MDS e DM&P (coordenação de campo).
- **Período de coleta de dados:**
  - > Set/2009 a Jan/2010 (1ª etapa) – RJ, SP, ES, PR, SC
  - > Ago/2010 a Nov/2010 (2ª etapa) – demais estados e DF
- **Dados de MG:** os dados dos serviços de acolhimento institucional foram cedidos pela Secretaria de Estado de Desenvolvimento Social - SEDESE/MG, executado pela Função João Pinheiro (não foi realizado PFA em MG). Não foi realizada coleta de dados nos Programas de Família Acolhedora nesse estado.

## Instrumentos Quantitativos

- ◉ **Criança/adolescente (SAI e PFA):** instrumento estruturado para coleta de dados contidos em cada prontuário;
- ◉ **SAI:** instrumento estruturado a partir de entrevista com o dirigente ou profissional designado por ele;
- ◉ **PFA:** instrumento estruturado a partir de entrevista com o responsável pelo Programa de Família Acolhedora.

## Coleta de dados

- ◉ **Etapa qualitativa** – realizada pelo CLAVES/Fiocruz

- > *Dados não contidos nessa apresentação*

- > Entrevistas em 11 municípios (2 por região) com atores dos Sistema de Garantias de Direitos (SMAS, CMAS, CMDCA, CT, VIJ, MP);

- > Entrevistas e grupos focais em 2 SAI por município: com coordenadores, equipe técnica, cuidadores/educadores e familiares das crianças/adolescentes;

- > Vista a 1 PFA por região: entrevistas e grupos focais com coordenador e famílias acolhedoras.

- > Temas discutidos: articulação da rede, funcionamento dos serviços, avaliação do documento “Orientações técnicas”, etc.

- > Total = 136 entrevistas



## Questões Éticas

- Projeto aprovado pelo Comitê de Ética em Pesquisa da Escola Nacional de Saúde Pública (ENSP/FIOCRUZ);
- Termo de Compromisso de Confidencialidade assinado pela DM&P na coleta de dados;
- Termos de Consentimento Livre e Esclarecido para os participantes da pesquisa.
- Sistema de segurança dos dados.

# RESULTADOS QUANTITATIVOS

# SERVIÇOS DE ACOLHIMENTO INSTITUCIONAL - SAI

- 2.624 SAI em 1.157 (20,8%) municípios;

### Serviços de acolhimento institucional e número de crianças e adolescentes acolhidos. Brasil e Regiões.

Região	SAI	Nº de crianças/ adolescentes
Centro Oeste	180	2114
Nordeste	264	3710
Norte	97	1051
Sudeste	<b>1419</b>	21730
Sul	<b>664</b>	8324
<b>Total</b>	2624	36929

Nota: Dados de MG cedidos pela SEDESE-MG/FJP

### Distribuição dos SAI quanto à natureza, governamental e não governamental. Brasil e Regiões.

Região	Instituição privada %	Instituição pública %	%	Total Unidades
Centro-Oeste	55,6	44,4	100	180
Nordeste	<b>84,8</b>	15,2	100	264
Norte	42,3	<b>57,7</b>	100	97
Sudeste	69,6	30,4	100	1074
Sul	56,8	43,2	100	664
<b>Total</b>	65,3	34,7	100	2279

Nota: Excludente MG.

## Distribuição dos SAI segundo modalidade. Brasil e Regiões.

Região	Abrigo Institucional	Casa de passagem/transitória	Casa-lar na comunidade	Casa-lar em Aldeia	Outros	Total	
	%	%	%	%	%	%	Unidades
Centro-Oeste	65,6	23,3	10	1,1	-	100	180
Nordeste	67,8	17,4	9,5	3,4	1,9	100	264
Norte	64,9	24,7	9,3	1	-	100	97
Sudeste	68,8	14,7	12,8	2,7	1	100	1419
Sul	52,6	20,6	22,6	3	1,2	100	664
<b>Total</b>	<b>64,2</b>	<b>17,4</b>	<b>14,6</b>	<b>2,7</b>	<b>1</b>	<b>100</b>	<b>2624</b>

Nota: Dados de MG cedidos pela SEDESE-MG/FJP.

### Tempo de funcionamento (anos). Brasil e Regiões.

Região	Até 5 anos	6 a 10 anos	11 a 15 anos	16 a 20 anos	21 a 30 anos	Acima de 30 anos	Não sabe	Total	
	%	%	%	%	%	%	%	%	Unidades
Centro-Oeste	32,2	19,4	15	15	9,4	8,9	-	100	180
Nordeste	28,8	22	14	11,7	9,5	12,9	1,1	100	264
Norte	35,1	26,8	16,5	11,3	3,1	4,1	3,1	100	97
Sudeste	28,9	21,4	17,2	7,8	8,7	14,4	1,6	100	1419
Sul	25,3	28,2	20,5	9,3	7,5	8,9	0,3	100	664
<b>Total</b>	28,4	23,2	17,5	9,2	8,3	12,1	1,2	100	2624

Nota: Dados de MG cedidos pela SEDESE-MG/FJP.

**Unidade/instituição não-governamental possui Certificado de Entidade Beneficente de Assistência Social (CEBAS). Brasil e Regiões.**

<b>Região</b>	<b>Sim</b>	<b>Não</b>	<b>Não sabe</b>	<b>Total</b>	
	<b>%</b>	<b>%</b>	<b>%</b>	<b>%</b>	<b>Unidades</b>
Centro-Oeste	62,2	30	7,8	100	90
Nordeste	49,3	37,5	13,2	100	136
Norte	<b>37</b>	37	25,9	100	27
Sudeste	57,6	33,5	9	100	747
Sul	56,6	35,4	8	100	325
<b>Total</b>	<b>56,4</b>	34,2	9,4	100	1325

Base: unidades de natureza não-governamental

Nota: Excludente MG.



**Unidade/ instituição possui inscrição no Conselho Municipal de Direitos da Criança e do Adolescente – CMDCA. Brasil e Regiões.**

<b>Região</b>	<b>Sim</b>	<b>Não</b>	<b>Não sabe</b>	<b>Total</b>	
	<b>%</b>	<b>%</b>	<b>%</b>	<b>%</b>	<b>Unidades</b>
Centro-Oeste	<b>76,7</b>	16,7	6,7	100	180
Nordeste	83,7	10,6	5,7	100	264
Norte	82,5	9,3	8,2	100	97
Sudeste	89,3	7,8	3	100	1419
Sul	88,6	8,7	2,7	100	664
<b>Total</b>	<b>87,4</b>	9	3,6	100	2624

Nota: Dados de MG cedidos pela SEDESE-MG/FJP.

**Unidade/ instituição possui inscrição no Conselho Municipal de Assistência Social – CMAS. Brasil e Regiões.**

	<b>Sim</b>	<b>Não</b>	<b>Não sabe</b>	<b>Total</b>	
	<b>%</b>	<b>%</b>	<b>%</b>	<b>%</b>	<b>Unidades</b>
Centro-Oeste	75,6	18,9	5,6	100	180
Nordeste	80,7	12,5	6,8	100	264
Norte	76,3	13,4	10,3	100	97
Sudeste	84	12,4	3,6	100	1074
Sul	86,1	10,7	3,2	100	664
<b>Total</b>	<b>83,2</b>	<b>12,5</b>	<b>4,3</b>	<b>100</b>	<b>2279</b>

Nota: Excludente MG.

**A unidade possui critérios de sexo e idade para admissão da criança/adolescente. Brasil e Regiões.**

Região	Sim, por sexo	Sim, por idade	Não possui critérios de sexo e idade para admissão	Total
	%	%	%	Unidades
Centro-Oeste	18,9	61,1	33,3	180
Nordeste	<b>34,5</b>	<b>73,9</b>	21,6	264
Norte	20,6	57,7	39,2	97
Sudeste	16,2	47	22,5	1419
Sul	19,7	66	29,8	664
<b>Total</b>	<b>19,3</b>	<b>55,9</b>	25,6	2624

Nota: Dados de MG cedidos pela SEDESE-MG/FJP.

**Frequência de acolhimento de grupos de irmãos. Brasil e Regiões.**

Região	Sempre que há demanda	Algumas vezes	Nunca	Sem informação	Total	
	%	%	%	%	%	Unidades
Centro-Oeste	88,9	7,8	3,3	-	100	180
Nordeste	90,2	8,3	1,1	0,4	100	264
Norte	86,6	13,4	-	-	100	97
Sudeste	81,2	18,2	0,6	-	100	1074
Sul	86,4	12,5	0,9	0,2	100	664
<b>Total</b>	<b>84,6</b>	14,4	<u>0,9</u>	0,1	100	2279

Nota: Excludente MG.

**Quantidade de crianças e adolescentes acolhidos na unidade no momento da entrevista. Brasil e Regiões.**

Região	0 a 10	11 a 20	21 a 30	31 a 40	41 a 60	Mais de 60	Sem informação	Total	Unidades
	%	%	%	%	%	%	%	%	
Centro-Oeste	60,6	20,6	10,6	5,6	1,7	1,1	-	100	180
Nordeste	47,7	32,2	8,3	5,7	3,4	2,7	-	100	264
Norte	63,9	16,5	14,4	3,1	1	1	-	100	97
Sudeste	40,2	34,9	15,3	4,4	3,5	1,5	0,3	100	1419
Sul	58	24,8	9,9	2,9	3,2	1,2	-	100	664
<b>Total</b>	<b>47,8</b>	<b>30,4</b>	12,9	4,2	3,2	1,5	0,2	100	2624

Nota: Dados de MG cedidos pela SEDESE-MG/FJP.

**Quantidade de crianças e adolescentes com algum tipo de deficiência acolhidos na unidade no momento da entrevista. Brasil e Regiões.**

<b>Região</b>	<b>Total Unidades</b>	<b>Unidades (respostas válidas)</b>	<b>Média</b>	<b>Desvio Padrão</b>	<b>Total de crianças (soma)</b>
Centro-Oeste	180	179	1,1	2	196
Nordeste	264	264	1,3	3	332
Norte	97	97	1,5	3,8	144
Sudeste	1074	1074	1,5	2,8	1602
Sul	664	664	1,5	2,8	1004
<b>Total</b>	<b>2279</b>	<b>2278</b>	<b>1,4</b>	<b>2,8</b>	<b><u>3278</u></b>

Nota: Excludente MG.

**Quantidade de crianças e adolescentes indígenas acolhidos na unidade no momento da entrevista. Brasil e Regiões.**

Região	Não acolhe	Acolhe	Sem informação		Total	
	%	%	%	%	Unidades	Crianças/ Adolescentes
Centro-oeste	88,3	10	1,7	100	180	42
Nordeste	95,1	4,2	0,8	100	264	14
Norte	92,8	7,2	-	100	97	12
Sudeste	95,9	1,8	2,3	100	1074	28
Sul	96,5	3,2	0,3	100	664	39
<b>Total</b>	<b>95,3</b>	<b>3,3</b>	<b>1,4</b>	<b>100</b>	<b>2279</b>	<b><u>135</u></b>

Nota: Excludente MG.

**Quantidade de crianças e adolescentes oriundos de quilombos (quilombolas) acolhidos na unidade no momento da entrevista. Brasil e Regiões.**

Região	Nenhuma %	Acolhe mais de uma %	Sem informação		Total	
			%	%	Unidades	Crianças/ Adolescentes
Centro-oeste	96,1	1,1	2,8	100	180	4
Nordeste	95,5	3	1,5	100	264	17
Norte	97,9	2,1	-	100	97	2
Sudeste	96,7	0,9	2,3	100	1074	28
Sul	98,9	0,8	0,3	100	664	26
<b>Total</b>	<b>97,2</b>	<b>1,2</b>	<b>1,6</b>	<b>100</b>	<b>2279</b>	<b><u>77</u></b>

Nota: Excludente MG



SAI

**Quantidade de crianças e adolescentes encaminhadas por outro município acolhidos na unidade no momento da entrevista. Brasil e Regiões.**

<b>Região</b>	<b>Unidades</b>	<b>Unidades (respostas válidas)</b>	<b>Média</b>	<b>Total de crianças (soma)</b>
Centro-Oeste	180	175	2	324
Nordeste	264	263	3	868
Norte	97	97	3	283
Sudeste	1419	1232	2	3008
Sul	664	663	2	1644
<b>Total</b>	<b>2624</b>	<b>2430</b>	<b>3</b>	<b><u>6127</u></b>

Nota: Dados de MG cedidos pela SEDESE-MG/FJP.

## Principais razões para desligamento das crianças/ adolescentes da unidade. Brasil.

Razões	Citado %	Não citado %	Total Unidades
1 Retorno para a família de origem	<b>93,2</b>	6,6	2279
2 Evasão	32,2	65,1	2279
3 Adoção nacional	<b>55,8</b>	43,4	2279
4 Adoção internacional	12,7	84,8	2279
5 Mudança para outro serviço de acolhimento	29,4	67,6	2279
6 Falecimento	3,6	93,5	2279
7 Maioridade	33,8	63,5	2279
8 Outro	5,1	94,6	2279
9 Não sabe	0	-	-

Nota: Excludente MG.

**Quantidade de crianças/ adolescentes por unidade que retornaram às suas famílias de origem nos últimos 12 meses. Brasil e Regiões.**

Região	Nenhuma	1 a 5	6 a 10	11 a 20	21 a 30	Mais de 30	Sem informação	Total	Unidades
	%	%	%	%	%	%	%		
Centro-Oeste	16,7	22,2	21,1	17,8	8,9	12,2	1,1	100	180
Nordeste	<b>22,7</b>	22	17,8	14,4	8,3	13,3	1,5	100	264
Norte	<b>23,7</b>	7,2	9,3	18,6	10,3	29,9	1	100	97
Sudeste	10,7	33,6	20,9	18,2	5,7	8	2,9	100	1074
Sul	19,7	29,2	21,7	13,6	5,3	8,7	1,8	100	664
<b>Total</b>	<b>15,8</b>	29	20,3	16,4	6,3	10,1	2,2	100	2279

Nota: Excludente MG.

## Quantidade de crianças/adolescentes da unidade encaminhadas à famílias substitutas nos últimos 12 meses. Brasil e Regiões.

Região	Crianças/adolescentes, mediante GUARDA/TUTELA			Crianças/adolescentes, mediante ADOÇÃO Nacional			Crianças/adolescentes, mediante ADOÇÃO Internacional		
	Unidades (respostas válidas)	Média	Total de crianças (soma)	Unidades (respostas válidas)	Média	Total de crianças (soma)	Unidades (respostas válidas)	Média	Total de crianças (soma)
Centro-Oeste	174	2,4	417	174	1,6	280	172	0,1	10
Nordeste	244	1,7	418	245	1,3	329	241	0,2	40
Norte	96	2,7	256	96	1,1	102	96	0,1	9
Sudeste	1034	1,8	1858	1029	1,3	1296	1018	0,3	282
Sul	654	1,9	1246	654	1,7	1098	654	0,3	173
<b>Total</b>	<b>2202</b>	<b>1,9</b>	<b>4195</b>	<b>2198</b>	<b>1,4</b>	<b>3105</b>	<b>2181</b>	<b>0,2</b>	<b>514</b>

Nota: Excludente MG.

### Existência de prontuários individualizados sobre cada criança e adolescente acolhido. Brasil e Regiões.

Região	Sim, em meio físico (papel) %	Sim, em meio eletrônico %	Sim, em ambos %	Não %	Não sabe %	Total %	Unidades
Centro-Oeste	56,1	1,1	35	7,8	-	100	180
Nordeste	67	1,9	27,3	3,8	-	100	264
Norte	66	2,1	26,8	5,2	-	100	97
Sudeste	62	0,7	35,4	1,6	0,3	100	1074
Sul	56,9	1,1	35,8	5,7	0,5	100	664
<b>Total</b>	<b>60,8</b>	<b>1,1</b>	<b>34,2</b>	<b>3,7</b>	<b>0,3</b>	<b>100</b>	<b>2279</b>

Nota: Excludente MG.

- 83,2% dos SAI com prontuário informaram que estes são padronizados;

SAI

**Órgãos que visitaram ou supervisionaram a unidade, nos últimos 12 meses.  
Brasil.**

Órgãos	Centro- Oeste %	Nordeste %	Norte %	Sudeste %	Sul %	Total %
1 Poder Judiciário	80	73,9	79,4	81	64,2	<b>75,9</b>
2 CT	89,4	78,8	87,6	71,8	84,8	<b>77,6</b>
3 CMDCA	72,8	55,7	63,9	50	57,2	54,5
4 Ministério Público	77,8	62,9	79,4	63,6	64,6	65,3
5 Defensoria Pública	30,6	21,2	34	15,1	10,2	16,4
6 CMAS	67,2	48,5	58,8	45,5	52,7	49,6
7 SMAS	76,7	63,3	80,4	66,1	70,8	68,6
8 Vigilância Sanitária Municipal/ Estadual	68,9	45,1	60,8	57	62,2	58,1
9 Corpos de Bombeiros	37,2	20,8	37,1	30,5	41,9	33,1
10 Outros	15,6	13,6	25,8	11	16,3	13,8
11 Não houve supervisão de nenhum órgão	0,6	1,5	-	0,6	1,1	<b>0,8</b>
12 Sem informação	-	-	-	-	-	-
<b>Total de unidades (N)</b>	180	264	97	1419	664	2624

Nota: dados de MG cedidos pela SEDESE-MG/FJP.

## Tipo de articulação da unidade com os seguintes programas ou instituições existentes no município. Brasil.

Programas ou Instituições	Possui dados da localização	Troca Informações	Realiza Reuniões Periódicas	Realiza Encaminhamentos	Não tem nenhuma articulação	Serviço ou instituição não existente no Município
	%	%	%	%	%	%
CT	<b>94,3</b>	<b>92,6</b>	43,4	<b>83,6</b>	1	0
Poder Judiciário	<b>94,2</b>	<b>92,8</b>	<b>58,4</b>	85	1,4	0,6
Ministério Público	<b>89,2</b>	<b>82,5</b>	43	66,8	4,9	0,7
Defensoria Pública	55,5	35,6	12,2	28,2	27,6	11,8
Delegacias	77	47,7	6,2	31,7	17,6	1
SMAS	<b>90,7</b>	<b>84</b>	<b>64,2</b>	61,3	5,2	0,4
CRAS	78,9	70,1	41,2	57,2	10,4	6,7
CREAS	59,2	51,9	31,8	43,1	13,9	<b>23,3</b>
Serviços de Saúde Mental	69,6	55,8	23,9	53,6	15,5	9,7
Demais Serviços de Saúde	<b>90,8</b>	<b>80,5</b>	29,4	<b>77,2</b>	2,4	0,8
Creches	62,9	49,1	29	42,4	30,2	2,6
Escolas	<b>92,5</b>	<b>91</b>	<b>74,3</b>	<b>77</b>	2,9	0,2
ONGs	60,7	56,5	33	42,7	23,8	10,4

Nota: Excludente MG.

## Atividades realizadas pela unidade. Brasil.

<b>Atividades Realizadas</b>	<b>Total %</b>
1 Elaboração de projeto político-pedagógico da unidade	<b>45,6</b>
2 Planejamento das atividades	36,1
3 Cadastro de recursos e serviços da comunidade	41,6
4 Capacitação/ aperfeiçoamento dos recursos humanos da unidade	41,8
5 Formação e acompanhamento de voluntários	<b>49,4</b>
6 Orientação aos funcionários sobre a atuação em situações de emergência	35,8
7 Realização de reuniões regulares de discussão dos casos atendidos	36,5
8 Preparação gradativa das crianças/ adolescentes para desligamento institucional	37,4
9 Elaboração de Plano de Atendimento Individual e Familiar para cada criança/ adolescente	<b>45,3</b>
10 Elaboração e envio de relatórios periódicos sobre as crianças/ adolescentes para o Poder Judiciário/ Justiça da infância e Juventude	34,4
11 Reuniões com crianças/ adolescentes para discussões diversas	39
12 Organização de pertences individuais/ fotografias da criança/ adolescente	36,5
13 Comunicação entre equipes na troca de turno	38,7
14 Providência de documentação civil	35,5
15 Providência de carteira de vacinação para crianças	36,8
16 Esforços para localização da família de origem*	41,4
17 Visita Familiar	40,8
<b>Total de unidades (N)</b>	<b>2279</b>

Nota: Excludente MG.



## SAI - EQUIPE

### Função dos membros da equipe das unidades. Brasil.

Função	Total	
	%	N
1 Direção	5,8	1787
2 Coordenação	5,5	1691
3 Equipe Técnica	<b>17,2</b>	<b>5294</b>
4 Cuidador/ Educador	<b>37,3</b>	<b>11470</b>
5 Pessoal administrativo	4,4	1347
6 Mãe social	5	1537
7 Pai social	0,7	220
8 Faxineira	4	1236
9 Motorista	2,3	710
10 Cozinheiro	6,5	1985
11 Outros serviços gerais	11,3	3489
<b>Total de funcionários (N)</b>	100	30766

Base: funcionários que trabalham nos serviços de acolhimento institucional.

Nota: Excludente MG.

## SAI - EQUIPE

### Formação dos membros da equipe das unidades. Brasil.

Formação	Total	
	%	N
1 Analfabeto ou nível fundamental incompleto	8,4	2576
2 Nível fundamental completo	12,3	3769
3 Nível fundamental incompleto	4,8	1467
4 Nível médio incompleto	<b>37,2</b>	11437
5 Nível médio completo	7,1	2191
6 Nível superior – Assistente Social	7	2153
7 Nível superior – Psicólogo	5,5	1701
8 Nível superior – Pedagogo	5,6	1720
9 Outros profissionais de nível superior	10,8	3310
10 Não sabe	1,4	442
Total de funcionários (N)	100	30766

Base: funcionários que trabalham nos serviços de acolhimento institucional.

Nota: Excluído MG.

**SAI - EQUIPE**

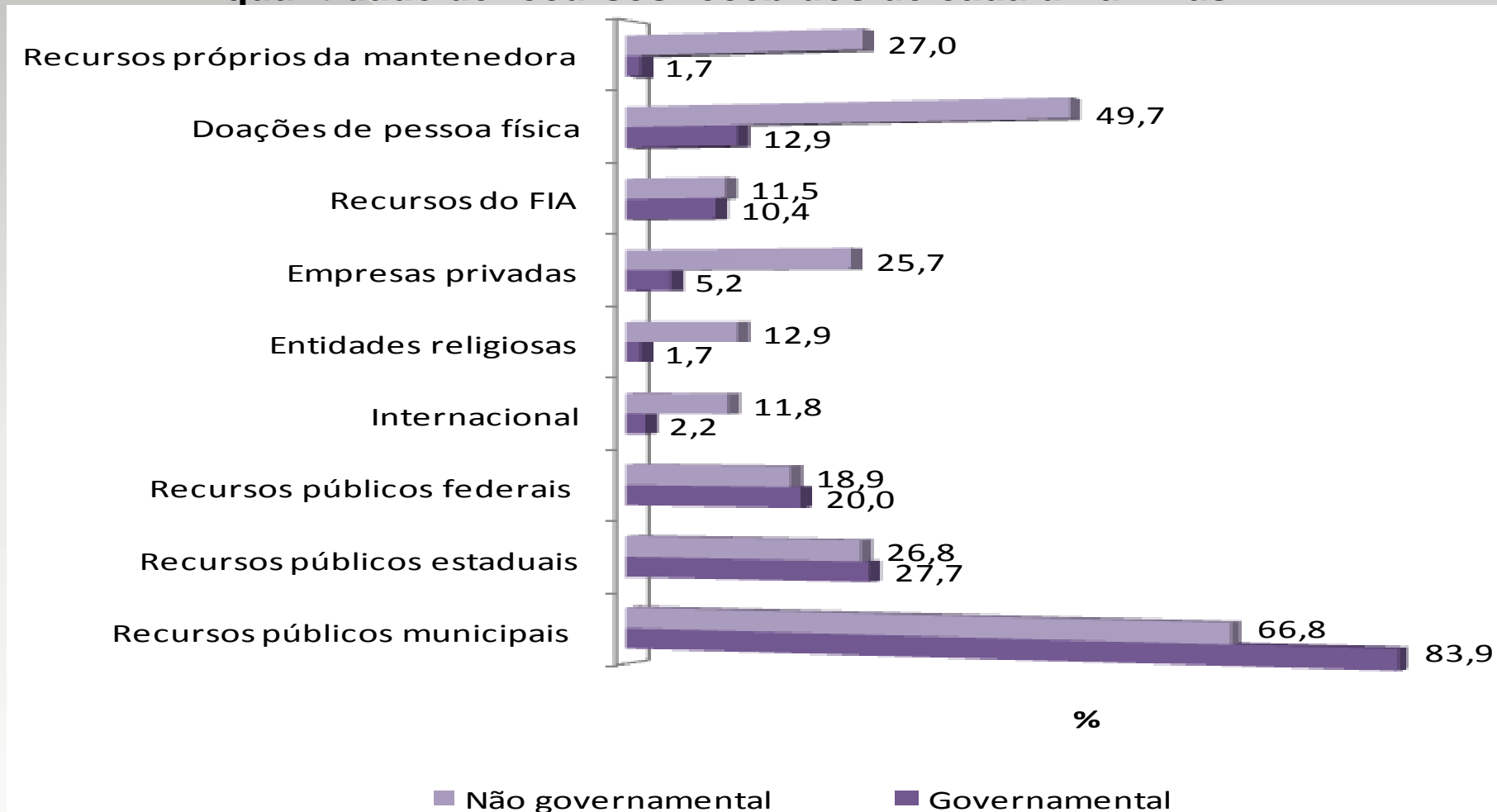
**Vínculo dos membros da equipe das unidades, por natureza da unidade. Brasil.**

Vínculo	Governamental (N=12943)		Não-Governamental (N=17823)	
	N	%	N	%
Servidor Público/ Efetivo/ Estatutário	5423	<b>94,1</b>	342	5,9
Empregado Celetista	2076	14,7	12058	<b>85,3</b>
Cargo público comissionado	1244	<b>97,3</b>	34	2,7
Contrato temporário/Prestador de serviço	3452	<b>65,6</b>	1812	34,4
Voluntário	225	7,3	2853	<b>92,7</b>
Estagiário	190	46,5	219	53,5
Cedido por órgão público	302	40,9	436	59,1
Não sabe	31	31,0	69	69,0

Nota: Excludente MG.

## SAI – Recursos Financeiros

**Fontes de receitas para manutenção desta unidade, de acordo com a quantidade de recursos recebidos de cada uma. Brasil.**



Nota: Excludente MG.

# **CRIANÇAS E ADOLSCENTES EM SERVIÇOS DE ACOLHIMENTO INSTITUCIONAL - SAI**

## Crianças e Adolescentes - SAI

### Sexo da criança/adolescente. Brasil e Regiões.

Região	Feminino	Masculino	Sem informação	Total	Crianças
	%	%	%	%	
Centro-Oeste	46,3	53,7	-	100	2114
Nordeste	46,1	53,9	0,03	100	3710
Norte	48,6	51,4	-	100	1051
Sudeste	47,6	52,3	0,02	100	21730
Sul	48,8	51,2	-	100	8324
<b>Total</b>	47,7	<b>52,3</b>	0,01	100	36929

Nota: dados de MG cedidos pela SEDESE-MG/FJP.

## Crianças e Adolescentes - SAI

### Faixa etária da criança/ adolescente. Brasil e Regiões.

<b>Região</b>	<b>Até 5 anos %</b>	<b>6 a 11 anos %</b>	<b>12 a 15 anos %</b>	<b>16 a 17 anos %</b>	<b>Sem informação %</b>	<b>%</b>	<b>Total Crianças</b>
Centro-Oeste	27,4	33,3	29,8	9,4	0	100	2114
Nordeste	25,4	35,4	29,4	9,6	0,2	100	3710
Norte	21,6	36	31,4	10,9	0,1	100	1051
Sudeste	24,3	36,3	28,2	10,2	1	100	21730
Sul	25,3	34,8	29,8	10,1	-	100	8324
<b>Total</b>	<b>24,7</b>	<b>35,7</b>	<b>28,9</b>	<b>10,1</b>	<b>0,6</b>	<b>100</b>	<b>36929</b>

Nota: dados de MG cedidos pela SEDESE-MG/FJP.

## Crianças e Adolescentes - SAI

### Cor da pele/raça da criança/ adolescente. Brasil e Regiões.

Região	Branca	Preta	Parda	Amarela	Indígena	Sem informação	Total	
	%	%	%	%	%	%	%	
Centro-Oeste	29,7	18,4	48,5	0,4	1,8	1,1	100	2114
Nordeste	23,1	22,3	51,1	0,3	0,4	2,8	100	3710
Norte	21,3	12,9	64,2	0,3	1,2	-	100	1051
Sudeste	39,3	21,8	38,5	0,1	0,2	0,1	100	17422
Sul	58,2	12,2	27,9	0,7	0,5	0,5	100	8324
<b>Total</b>	41,1	18,9	38,7	0,3	0,4	0,5	100	32621

Nota: Excludente MG.



## Crianças e Adolescentes - SAI

### A criança/adolescente tem trajetória de rua. Brasil e Regiões.

<b>Região</b>	<b>Sim</b>	<b>Não</b>	<b>Não sei</b>	<b>Total</b>	<b>Crianças</b>
	<b>%</b>	<b>%</b>	<b>%</b>	<b>%</b>	
Centro-Oeste	21,6	76,1	2,4	100	2114
Nordeste	26,4	69,1	4,6	100	3710
Norte	22,7	75,4	1,9	100	1051
Sudeste	17	80,4	2,6	100	17422
Sul	19,8	78,1	2,1	100	8324
<b>Total</b>	<b>19,2</b>	<b>78,1</b>	<b>2,7</b>	<b>100</b>	<b>32621</b>

Nota: Excludente MG.

## Crianças e Adolescentes - SAI

### Tempo de acolhimento da criança/adolescente na unidade atual de acolhimento (meses). Brasil e Regiões.

Região	Crianças	Crianças (respostas válidas)	Média	Desvio Padrão
Centro-Oeste	2114	2066	21,5	28,5
Nordeste	3710	3480	28	36,1
Norte	1051	1043	19,8	32,5
Sudeste	21730	21354	24,8	32,1
Sul	8324	8156	22,4	30,4
<b>Total</b>	<b>36929</b>	<b>36099</b>	<b>24,2</b>	<b>32</b>

Nota: dados de MG cedidos pela SEDESE-MG/FJP.

- Tempo máximo de acolhimento variou de 16,6 meses (Norte) a 17,6 anos (Sudeste).

## Crianças e Adolescentes - SAI

### A criança/adolescente possui termo de abrigo. Brasil e Regiões.

Região	Sim %	Não %	Não sabe %	Total %	Crianças
Centro-Oeste	93	6	1,1	100	2114
Nordeste	85,4	11,8	2,8	100	3710
Norte	94,3	5,7	-	100	1051
Sudeste	92	7,9	0,1	100	17422
Sul	92	7,5	0,5	100	8324
<b>Total</b>	<b>91,4</b>	<b>8,1</b>	<b>0,5</b>	<b>100</b>	<b>32621</b>

Nota: Excludente MG.

## Crianças e Adolescentes - SAI

**A criança/adolescente possui procedimento administrativo junto a Justiça da Infância e Juventude. Brasil e Regiões.**

Região	Sim %	Não %	Não sabe %	Total %	Crianças
Centro-Oeste	<b>74,5</b>	24,4	1,1	100	2114
Nordeste	<b>72</b>	25,2	2,8	100	3710
Norte	69,2	30,8	-	100	1051
Sudeste	91,4	8,6	0,1	100	17422
Sul	87,1	12,3	0,5	100	8324
<b>Total</b>	<b>86,3</b>	13,2	0,5	100	<b>32621</b>

Nota: Excludente MG.

## Crianças e Adolescentes - SAI

**Período em que a unidade enviou o último relatório da criança/adolescente para a Justiça. Brasil e Regiões.**

Região	Nos últimos 6 meses	Entre 6 e 12 meses	Entre 1 a 2 anos	Há mais de 2 anos	Nunca enviou relatório	Não sabe	Total	
	%	%	%	%	%	%	%	Crianças
Centro-Oeste	78,1	5,1	1,6	0,5	11,6	3,1	100	2114
Nordeste	68,8	3,3	3,3	1	17,4	6,3	100	3710
Norte	75,6	1,7	0,4	0,2	18,4	3,7	100	1051
Sudeste	84,4	3,6	0,7	0,2	10,1	1	100	17422
Sul	78,5	4,8	1,2	0,4	11,7	3,4	100	8324
<b>Total</b>	<b>80,4</b>	<b>3,9</b>	<b>1,2</b>	<b>0,4</b>	<b>11,7</b>	<b>2,5</b>	<b>100</b>	<b>32621</b>

Nota: Excludente MG.

**Motivos documentados do ingresso da criança/adolescente na unidade de acolhimento no termo de abrigo ou outro documento. Brasil.**

Motivos Documentados	Total
	%
Entrega voluntária da criança/adolescente pela família de origem (nuclear/extensa)	5,1
Abandono pelos pais ou responsáveis	<b>19,0</b>
Ausência dos pais ou responsáveis por doença	1,4
Ausência dos pais ou responsáveis por prisão	4,5
Carência de recursos materiais da família/responsável	9,7
Órfão (morte dos pais ou responsáveis)	4,4
Pais ou responsáveis dependentes químicos/alcoolistas	<b>20,1</b>
Pais ou responsáveis com deficiência	0,7
Pais ou responsáveis com transtorno mental (problemas psiquiátricos/psicológicos)	5,3
Pais ou responsáveis sem condições para cuidar de adolescente gestante	0,2
Pais ou responsáveis sem condições para cuidar de criança/adolescente com condições de saúde específicas	1,4
Violência doméstica física	10,8
Violência doméstica sexual	5,5
Violência doméstica psicológica	5,1
Negligência na família	<b>37,6</b>
Violência ou abuso extra-familiar (praticado por pessoa não pertencente a família)	1,5
Submetido à exploração sexual (prostituição, pornografia)	1,1
Submetido à exploração no trabalho ou mendicância	2,9
Situação de rua	10,1
Ameaça de Morte	1,6
Outros	12,0
Não sabe	1,8
<b>Total de Crianças/Adolescentes (N)</b>	<b>32621</b>

Nota: Excludente MG.

## Crianças e Adolescentes - SAI

### Responsável pelo encaminhamento da criança/adolescente à unidade de acolhimento. Brasil e regiões.

Região	Poder Judiciário	Conselho Tutelar	Ministério Público	SMAS	Delegacia de polícia	Delegacia de Proteção a Criança e ao Adolescente	Outros serviços de acolhimento	Família da criança/adolescente	Outro	Não sabe	Total	Crianças
	%	%	%	%	%	%	%	%	%	%	%	
Centro- Oeste	32,9	56,4	3,7	0,3	0,3	0,1	2,9	1	1,2	1,1	100	2114
Nordeste	26,5	51	3,6	0,3	0,3	0,1	2,6	6,8	6	2,8	100	3710
Norte	23,9	57,2	4,5	1,3	0,8	0,2	4,9	4,8	2,6	-	100	1051
Sudeste	33,9	49,7	1	1,1	0,2	0	9,2	2,7	2,2	0,1	100	17422
Sul	30,7	58,9	2,5	1	0,2	0,1	3,6	0,8	1,6	0,5	100	8324
<b>Total</b>	<b>31,9</b>	<b>52,9</b>	<b>1,9</b>	<b>0,9</b>	<b>0,2</b>	<b>0,1</b>	<b>6,5</b>	<b>2,6</b>	<b>2,4</b>	<b>0,5</b>	<b>100</b>	<b>32621</b>

Nota: Excludente MG

## Crianças e Adolescentes - SAI

### Situação de vínculo familiar da criança/ adolescente. Brasil e regiões.

Região	Com família e com vínculo	Com família e sem vínculo	Com família e sem informação de vínculo	Com família desaparecida/não localizada	Com impedimento judicial de contato com a família	Sem família (órfãos)	Não sabe	Total	Crianças
	%	%	%	%	%	%	%	%	
Centro-Oeste	54	27	1,4	4,1	8,8	1,3	3,5	100	2114
Nordeste	57,3	28,3	2	2,7	2,9	0,7	6	100	3710
Norte	62,6	24,3	3,4	3,7	2,4	2,2	1,4	100	1051
Sudeste	64,5	19,5	1,1	2,5	9,8	1,1	1,5	100	17422
Sul	56,8	27,5	1,4	1,7	9,5	1,1	2,2	100	8324
<b>Total</b>	<b>61</b>	23,2	1,4	2,4	8,6	1,1	2,3	100	32621

Nota: Excludente MG



## Crianças e Adolescentes - SAI

**A criança/adolescente recebe visitas na instituição. Brasil e regiões.**

<b>Região</b>	<b>Sim %</b>	<b>Não %</b>	<b>Não sabe %</b>	<b>%</b>	<b>Total Crianças</b>
Centro-Oeste	54,3	44,7	1,1	100	2114
Nordeste	55,8	41,4	2,8	100	3710
Norte	61,1	38,9	-	100	1051
Sudeste	63,2	36,8	0,1	100	17422
Sul	54,2	45,3	0,5	100	8324
<b>Total</b>	<b>59,4</b>	40,1	0,5	100	32621

Nota: Excludente MG

## Crianças e Adolescentes - SAI

### Situação legal da criança/adolescente. Brasil.

Situação Legal	Total %
Em fase de avaliação/preparação para reintegração/retorno ao convívio com familiares/responsáveis	46,4
Suspensão do poder familiar	9,4
Destituição do poder familiar em tramitação (com sentença pendente de recurso)	11,1
<i>Destituição do poder familiar concluída</i>	<b>9,9</b>
Em processo tramitando de guarda/tutela (ou com sentença pendente de recurso)	2,7
<i>Criança/adolescente legalmente encaminhada para adoção (disponível para adoção, aguardando colocação)</i>	<b>7,1</b>
<i>Criança/adolescente em processo de colocação em adoção (iniciando ou iniciada aproximação com adotantes)</i>	<b>2</b>
Sem informação	18,3
<b>Total Crianças/Adolescentes</b>	<b>32621</b>

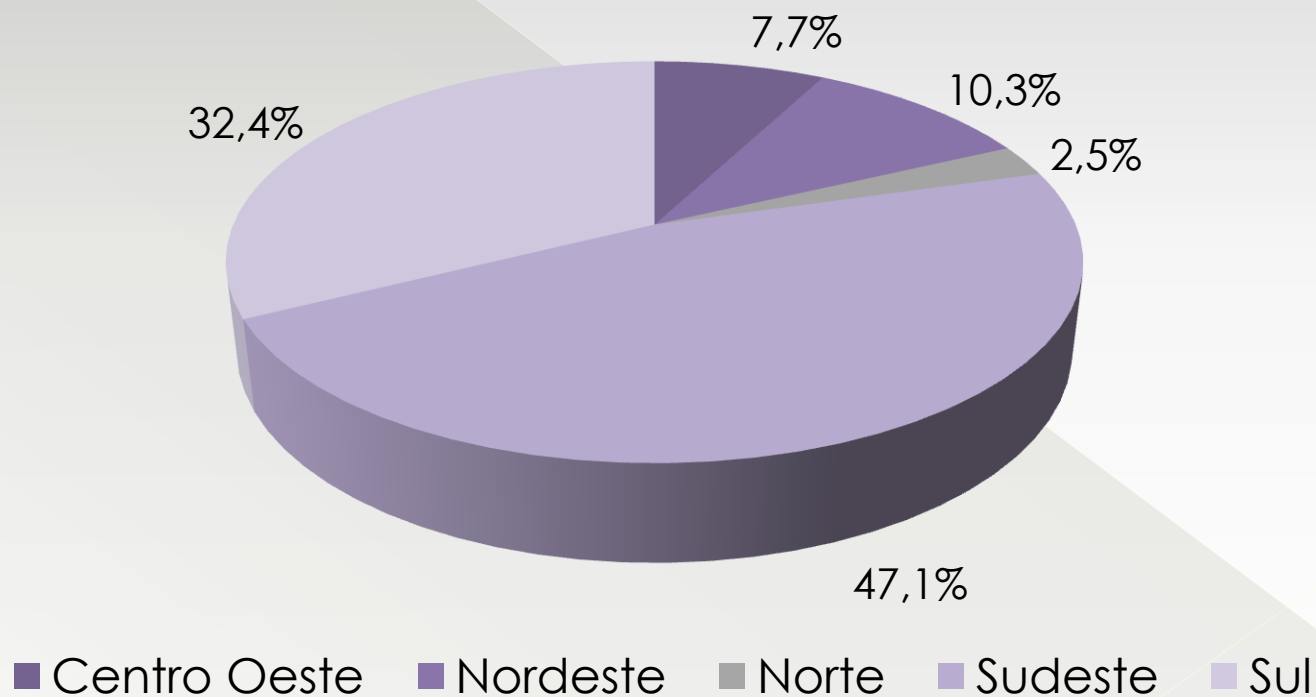
Nota: Excludente MG

Nota: Questão com possibilidade de resposta múltipla

## Crianças e Adolescentes - SAI

### Crianças e adolescentes em condições de serem adotadas segundo região.

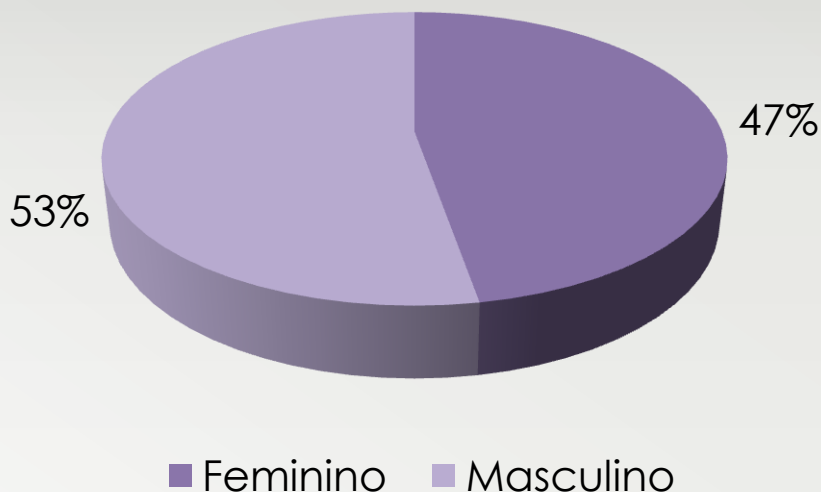
**N=4993** (15,3% do total)



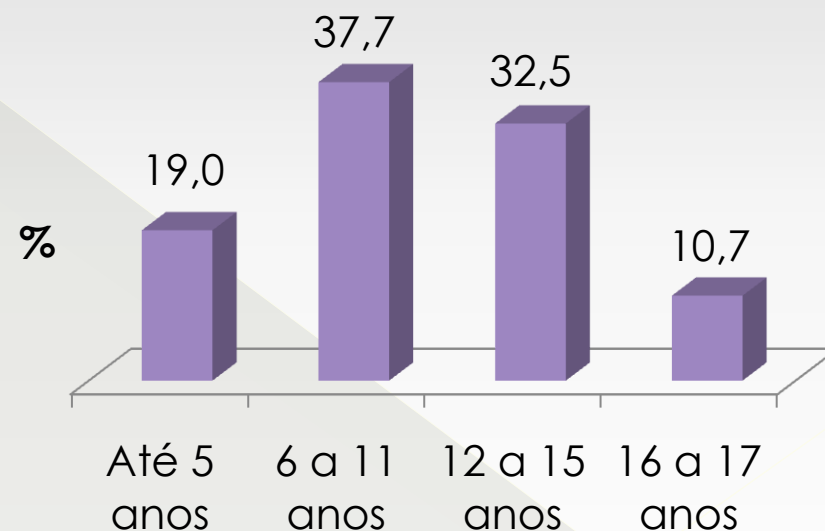
Nota: Excludente MG

## Crianças e Adolescentes - SAI

**Crianças e adolescentes em condições de serem adotadas segundo sexo. Brasil. N=4992**



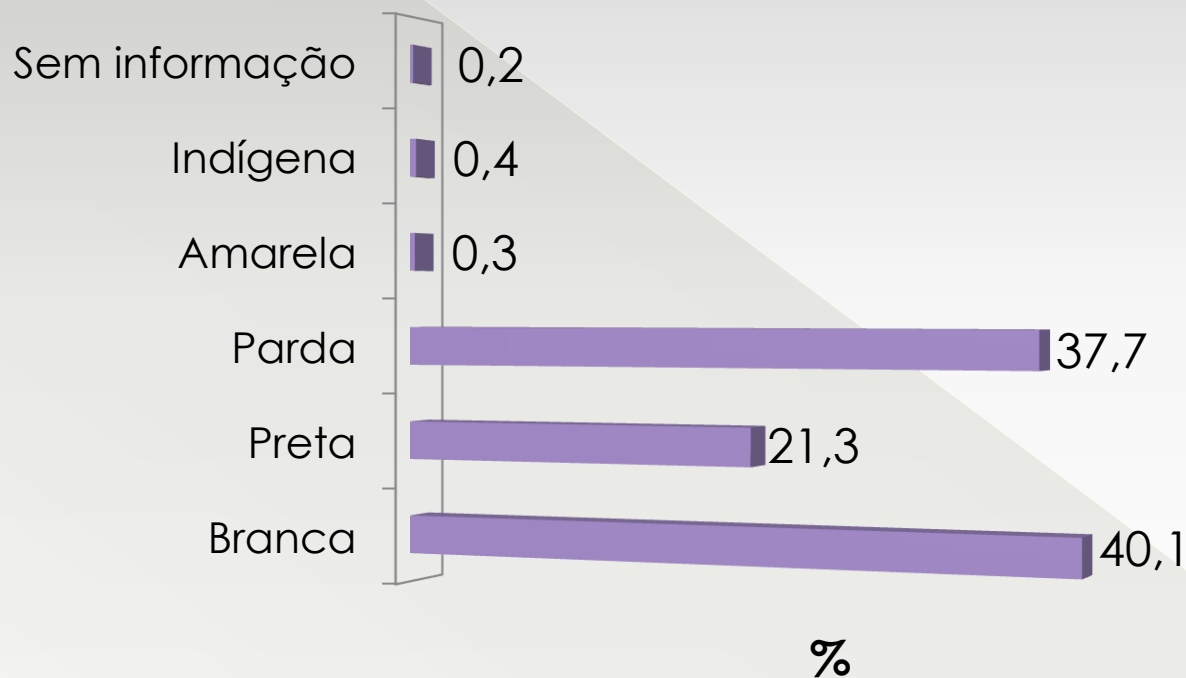
**Crianças e adolescentes em condições de serem adotadas segundo faixa etária. Brasil. N=4992**



Nota: Excludente MG

## Crianças e Adolescentes - SAI

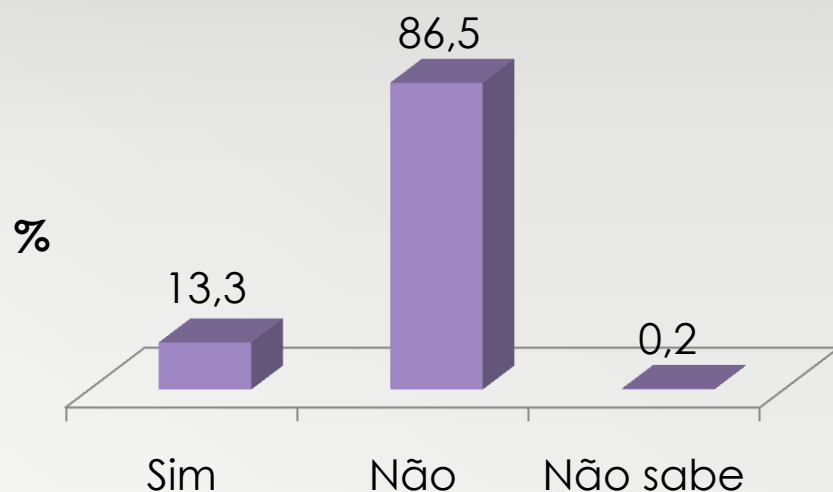
### Crianças e adolescentes em condições de serem adotadas segundo cor da pele. Brasil (N=4993)



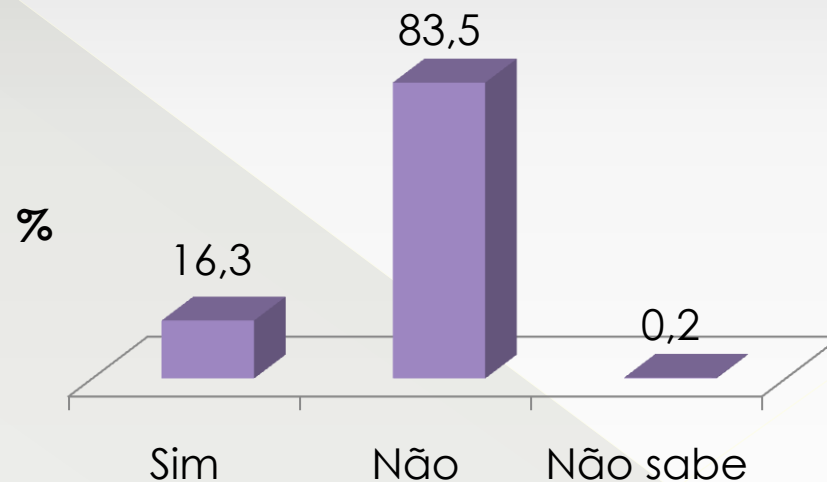
Nota: Excludente MG

## Crianças e Adolescentes - SAI

**Crianças e adolescentes em condições de serem adotadas segundo presença de problema de saúde. Brasil. N=4993**



**Crianças e adolescentes em condições de serem adotadas segundo presença de deficiência. Brasil. N=4993**



Nota: Excludente MG

# PROGRAMA DE FAMÍLIA ACOLHEDORA - PFA

### Situação do PFA. Brasil e Regiões.

Região	Está em processo de implantação	Já está implantado, mas não está funcionando	Já está implantado e em funcionamento	Total	
	%	%	%	%	PFA's
Centro-Oeste	16,7	-	83,3	100	6
Nordeste	28,6	14,3	57,1	100	7
Norte	20	40	40	100	5
Sudeste	7,7	10,3	82,1	100	39
Sul	10,3	8	81,6	100	87
<b>Total</b>	11,1	9,7	<b>79,2</b>	100	144

Nota: Excludente MG



### Inscrição no Conselho Municipal dos Direitos da Criança e do Adolescente – CMDCA. Brasil e Regiões.

<b>Região</b>	<b>Sim</b>	<b>Não</b>	<b>Não sabe</b>	<b>Total</b>	
	<b>%</b>	<b>%</b>	<b>%</b>	<b>%</b>	<b>PFA</b>
Centro-Oeste	66,7	33,3	-	100	6
Nordeste	71,4	28,6	-	100	7
Norte	80	20	-	100	5
Sudeste	79,5	20,5	-	100	39
Sul	59,8	39,1	1,1	100	87
<b>Total</b>	<b>66,7</b>	<b>32,6</b>	<b>0,7</b>	<b>100</b>	<b>144</b>

Nota: Excludente MG

## Inscrição no Conselho Municipal de Assistência Social – CMAS. Brasil e Regiões.

<b>Região</b>	<b>Sim %</b>	<b>Não %</b>	<b>Não sabe %</b>	<b>Total %</b>	<b>PFA's</b>
Centro-Oeste	33,3	66,7	-	100	6
Nordeste	85,7	14,3	-	100	7
Norte	60	40	-	100	5
Sudeste	35,9	64,1	-	100	39
Sul	41,4	57,5	1,1	100	87
<b>Total</b>	<b>42,4</b>	<b>56,9</b>	<b>0,7</b>	<b>100</b>	<b>144</b>

Nota: Excludente MG

**Fontes de receitas para manutenção do Programa de Família Acolhedora, de acordo com a quantidade de recursos recebidos de cada uma. Brasil.**

<b>Brasil</b>	<b>Citado</b>	<b>Não citado</b>	<b>Total</b>
	<b>%</b>	<b>%</b>	<b>Unidades</b>
1 Recursos públicos municipais	<b>77,8</b>	22,2	144
2 Recursos públicos estaduais	19,5	80,6	144
3 Recursos públicos federais	9,1	90,3	144
4 Internacional	0,7	99,3	144
5 Entidades religiosas	0,0	100	144
6 Empresas privadas	1,4	98,6	144
7 Recursos do FIA	<b>34,1</b>	66	144
8 Doações de pessoa física	2,8	96,5	144
9 Recursos próprios da mantenedora	3,5	96,5	144
10 Prestação de serviços	0,0	100	144
11 Contribuições de sócios/usuários/responsáveis	0,0	100	144
12 Realização de eventos e promoções	1,4	98,6	144
13 Aplicações financeiras	0,0	100	144
14 Outros	2,1	97,9	144

Nota: Excludente MG

### Existência de repasse de subsídio do programa para as famílias acolhedoras. Brasil e Regiões.

Região	Sim %	Não %	Total %	PFA
Centro-Oeste	100	-	100	6
Nordeste	71,4	28,6	100	7
Norte	<b>60</b>	40	100	5
Sudeste	89,7	10,3	100	39
Sul	93,1	6,9	100	87
<b>Total</b>	<b>90,3</b>	<b>9,7</b>	<b>100</b>	<b>144</b>

Nota: Excludente MG

**Existência de repasse de subsídio do programa para as famílias de origem. Brasil e regiões.**

<b>Regiões</b>	<b>Sim %</b>	<b>Não %</b>	<b>Total %</b>	<b>PFA's</b>
Centro-Oeste	-	100	100	6
Nordeste	<b>42,9</b>	57,1	100	7
Norte	<b>40</b>	60	100	5
Sudeste	2,6	97,4	100	39
Sul	10,3	89,7	100	87
<b>Total</b>	<b>10,4</b>	89,6	100	144

Nota: Excludente MG

PFA

**Número de crianças/adolescentes desligadas do Programa de Família Acolhedora por motivo de retorno às suas famílias de origem nos últimos 12 meses. Brasil e Regiões.**

Região	Nenhuma	1 a 5	6 a 10	11 a 20	Mais de 30	Não sabe	Total	PFAs
	%	%	%	%	%	%	%	
Centro-Oeste	16,7	66,7	-	16,7	-	-	100	6
Nordeste	57,1	42,9	-	-	-	-	100	7
Norte	60	20	-	-	20	-	100	5
Sudeste	28,2	30,8	20,5	7,7	2,6	10,3	100	39
Sul	56,3	24,1	12,6	4,6	1,1	1,1	100	87
<b>Total</b>	47,2	28,5	13,2	5,6	2,1	3,5	100	144

Nota: Excludente MG

PFA

## Número de crianças e/ou adolescentes desligados do Programa de Família Acolhedora por motivo de colocação em famílias substitutas, nos últimos 12 meses. Brasil e Regiões.

Região	Crianças/adolescentes, mediante GUARDA/TUTELA			Crianças/adolescentes, mediante ADOÇÃO NACIONAL			Crianças/adolescentes, mediante ADOÇÃO INTERNACIONAL		
	PFA (respostas válidas)	Média	Total de crianças (soma)	PFA (respostas válidas)	Média	Total de crianças (soma)	PFA (respostas válidas)	Média	Total de crianças (soma)
Centro-Oeste	6	0,7	4	6	0,3	2	6	0	0
Nordeste	7	0	0	7	0,1	1	7	0	0
Norte	5	0,4	2	5	0,4	2	5	0	0
Sudeste	36	0,3	10	37	2,5	92	37	0	1
Sul	87	0,4	34	87	0,4	34	87	0,1	11
<b>Total</b>	<b>141</b>	<b>0,4</b>	<b>50</b>	<b>142</b>	<b>0,9</b>	<b>131</b>	<b>142</b>	<b>0,1</b>	<b>12</b>

Nota: Excludente MG

### Atividades realizadas para seleção das famílias candidatas. Brasil e regiões.

Atividades Realizadas	Centro-Oeste	Nordeste	Norte	Sudeste	Sul	Total
	%	%	%	%	%	%
1 Entrevista com a família candidata	100	100	100	87,2	95,4	<b>93,8</b>
2 Visita domiciliar	100	100	100	87,2	95,4	<b>93,8</b>
3 Avaliação documental de todos os componentes maiores de 18 anos da família candidata ao programa	83,3	100	80	71,8	81,6	79,9
4 Outras atividades	-	57,1	40	51,3	25,3	33,3
Total de PFA (N)	6	7	5	39	87	144

Nota: Excludente MG



## Atividades realizadas para preparação das famílias candidatas. Brasil e Regiões.

Atividades	Centro- Oeste	Nordeste	Norte	Sudeste	Sul	Total
	%	%	%	%	%	%
1 Atividades em grupo	50	85,7	80	69,2	59,8	63,9
2 Identificação do perfil de criança e adolescente a ser acolhido pela família	100	100	100	79,5	75,9	<b>79,9</b>
3 Apresentação de experiências de famílias acolhedoras	83,3	57,1	100	64,1	47,1	55,6
4 Orientações jurídicas	66,7	85,7	80	76,9	79,3	<b>78,5</b>
5 Discussão de temas relacionados à criança e adolescente à família de origem e ao acolhimento	100	85,7	100	76,9	66,7	72,9
Total de PFA (N)	6	7	5	39	87	144

Nota: Excludente MG

# **CRIANÇAS E ADOLESCENTES EM PROGRAMAS DE FAMÍLIA ACOLHEDORA - PFA**

## Crianças e Adolescentes - PFA

### Sexo da criança/ adolescente. Brasil e Regiões.

<b>Região</b>	<b>Feminino</b>	<b>Masculino</b>	<b>Total</b>	<b>Crianças</b>
	<b>%</b>	<b>%</b>	<b>%</b>	
Centro-Oeste	45,2	54,8	100	31
Nordeste	37,9	62,1	100	29
Norte	85,7	14,3	100	7
Sudeste	47,5	52,5	100	373
Sul	51	49	100	492
<b>Total</b>	<b>49,2</b>	<b>50,8</b>	<b>100</b>	<b>932</b>

Nota: Excludente MG

## Crianças e Adolescentes - PFA

### Idade da criança/ adolescente. Brasil e Regiões.

Região	Crianças	Crianças (respostas válidas)	Média	Desvio Padrão
Centro-Oeste	31	31	10,2	4,4
Nordeste	29	29	8,2	3,3
Norte	7	7	10,1	4,1
Sudeste	373	373	8,5	4,8
Sul	492	492	10,2	4,4
<b>Total</b>	<b>932</b>	<b>932</b>	<b>9,5</b>	<b>4,6</b>

Nota: Excludente MG

## Crianças e Adolescentes - PFA

### Cor da pele ou raça da criança/ adolescente. Brasil e Regiões.

<b>Região</b>	<b>Branca</b>	<b>Preta</b>	<b>Parda</b>	<b>Amarela</b>	<b>Indígena</b>	<b>Não sabe</b>	<b>Total</b>	
	<b>%</b>	<b>%</b>	<b>%</b>	<b>%</b>	<b>%</b>	<b>%</b>	<b>%</b>	<b>Crianças</b>
Centro-Oeste	16,1	3,2	48,4	-	32,3	-	100	31
Nordeste	31	17,2	48,3	-	3,4	-	100	29
Norte	100	-	-	-	-	-	100	7
Sudeste	25,2	23,1	51,7	-	-	-	100	373
Sul	58,5	13,2	28,3	-	-	-	100	492
<b>Total</b>	<b>43,2</b>	<b>16,8</b>	<b>38,7</b>	<b>-</b>	<b>1,2</b>	<b>-</b>	<b>100</b>	<b>932</b>

Nota: Excludente MG

## Crianças e Adolescentes - PFA

**Período em que a unidade enviou o último relatório da criança/adolescente para a Justiça. Brasil e Regiões.**

Regiões	Nos últimos 6 meses	Entre 6 e 12 meses	Entre 1 a 2 anos	Há mais de 2 anos	Nunca enviou relatório	Não sabe	Total	Crianças
	%	%	%	%	%	%	%	
Centro- Oeste	74,2	6,5	-	-	19,4	-	100	31
Nordeste	100	-	-	-	-	-	100	29
Norte	100	-	-	-	-	-	100	7
Sudeste	79,1	5,1	2,7	0,8	10,2	2,1	100	373
Sul	80,9	6,7	1,4	4,1	3,5	3,5	100	492
<b>Total</b>	<b>80,7</b>	<b>5,8</b>	<b>1,8</b>	<b>2,5</b>	<b>6,5</b>	<b>2,7</b>	<b>100</b>	<b>932</b>

Nota: Excludente MG

**Motivos documentados do ingresso da criança/adolescente no Programa de Família Acolhedora no termo de abrigo ou outro documento. Brasil.**

Motivos Documentados	Total
	%
Entrega voluntária da criança/adolescente pela família de origem (nuclear/extensa)	2,4
Abandono pelos pais ou responsáveis	<b>21,8</b>
Ausência dos pais ou responsáveis por doença	2,0
Ausência dos pais ou responsáveis por prisão	7,1
Carência de recursos materiais da família/responsável	8,5
Órfão (morte dos pais ou responsáveis)	11,6
Pais ou responsáveis dependentes químicos/alcoolistas	<b>26,6</b>
Pais ou responsáveis com deficiência	0,5
Pais ou responsáveis com transtorno mental (problemas psiquiátricos/psicológicos)	9,0
Pais ou responsáveis sem condições para cuidar de adolescente gestante	0,8
Pais ou responsáveis sem condições para cuidar de criança/adolescente com condições de saúde específicas	1,4
Violência doméstica física	12,6
Violência doméstica sexual	9,1
Violência doméstica psicológica	8,0
Negligência na família	<b>54,9</b>
Violência ou abuso extra-familiar (praticado por pessoa não pertencente a família)	1,9
Submetido à exploração sexual (prostituição, pornografia)	1,7
Submetido à exploração no trabalho ou mendicância	4,1
Situação de rua	7,7
Ameaça de Morte	1,2
Outros	-
Não sabe	2,8
<b>Total de Crianças/Adolescentes (N)</b>	<b>932</b>

Nota: Excludente MG.

## Crianças e Adolescentes - PFA

### Situação de vínculo familiar da criança/ adolescente. Brasil e Regiões.

Região	Com família e com vínculo	Com família e sem vínculo	Com família e sem informação de vínculo	Com família desaparecida/não localizada	Com impedimento judicial de contato com a família	Sem família (órfãos)	Não sabe	Total	
	%	%	%	%	%	%	%	%	Crianças
Centro-Oeste	48,4	35,5	6,5	6,5	3,2	-	-	100	31
Nordeste	44,8	41,4	-	10,3	-	-	3,4	100	29
Norte	100	-	-	-	-	-	-	100	7
Sudeste	53,9	27,6	1,3	4	11,5	1,1	0,5	100	373
Sul	61	26,8	0,8	1,2	7,9	1,2	1	100	492
<b>Total</b>	<b>57,5</b>	<b>27,7</b>	<b>1,2</b>	<b>2,8</b>	<b>8,9</b>	<b>1,1</b>	<b>0,9</b>	<b>100</b>	<b>932</b>

Nota: Excludente MG



## Crianças e Adolescentes - PFA

### Situação legal da criança/adolescente. Brasil.

Situação Legal	Total %
1 Em fase de avaliação/preparação para reintegração/retorno ao convívio com familiares/responsáveis	36,5
2 Suspensão do poder familiar	16
3 Destituição do poder familiar em tramitação (com sentença pendente de recurso)	12,2
4 Destituição do poder familiar concluída	<b>8,9</b>
5 Em processo tramitando de guarda/tutela (ou com sentença pendente de recurso)	21,8
6 Criança/adolescente legalmente encaminhada para adoção (disponível para adoção, aguardando colocação)	<b>4,2</b>
7 Criança/adolescente em processo de colocação em adoção (iniciando ou iniciada aproximação com adotantes)	<b>4,3</b>
8 Sem informação	11,3
<b>Total Crianças/Adolescentes (N)</b>	<b>932</b>

Nota: Excludente MG

**Coordenação Geral de Serviços de Vigilância Social - CGSVS**

Departamento de Gestão do SUAS - DGSUAS

Secretaria Nacional de Assistência Social - SNAS

Ministério do Desenvolvimento Social e Combate à Fome

[vigilanciasocial@mds.gov.br](mailto:vigilanciasocial@mds.gov.br)

(61) 3433-8885